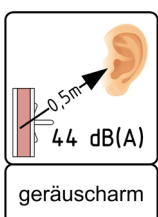

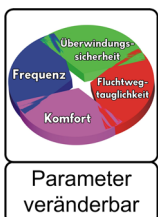
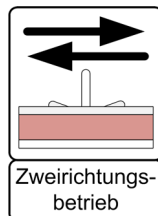
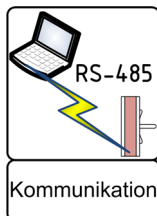
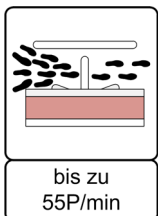

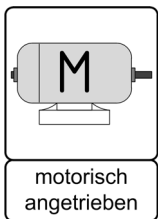




MODUL TONDA Open Gate®

**Drehsperrre in offener Stellung,
Sperrre nur bei Missbrauch,
in Edelstahlgehäuse**



Erlaubt barrierefreien Zutritt mit gültiger Berechtigung, sperrt bei Missbrauchsversuch. Zutritt effizient im Zusammenwirken mit berührungslosen Lesesystemen.

Besonders geeignet für hochfrequente Zugänge im Innen- und Außenbereich, in Bürogebäuden, Messezentren, Stadien, Veranstaltungshallen, sowie im öffentlichen Verkehr.

Durch einen besonders geräuscharmen Lauf eignet sich das Produkt auch für Aufstellungen in lärmsensiblen Bereichen, beispielsweise Zutrittskontrollen in Bibliotheken.

Die LOGITURN® Steuerung sorgt für einen minimalen Energieverbrauch, das spart Kosten besonders wenn die Zutrittskontrolle auch Notstrom versorgt werden soll.

In Zusammenarbeit mit geeigneten Türen ist barrierefreier Zugang und Fluchtweg möglich.

Bei Vorliegen einer gültigen Zutrittsberechtigung bleibt das Open Gate® geöffnet und ermöglicht einen berührungslosen Zutritt.

Bei Anwesenheit einer Person ohne Bestätigung der Karte durch das Lesersystem, wird durch eine Drehbewegung des asymmetrischen Drehsterns Entgegen der Laufrichtung, die Spur blockiert und somit ein unbefugter Zutritt verhindert. Durch den deutlich erhöhten Personendurchsatz reduziert sich die benötigte Anzahl von Sperren und Lesegeräten.

Im hochwertigen Edelstahlgehäuse mit gerundeten Säulen ist Platz und Einbaumöglichkeit für Kartenleser, Signallampen, etc.. Eine große Auswahl an Sonderausstattungen erlaubt die Anpassung an individuelle Bedürfnisse.

Technische Eigenschaften

Betriebsspannung	230V~ 50-60Hz
Verbrauch	20Wh
Lagertemperatur	-40°C bis +50°C
Betriebstemperatur	-5°C bis +40°C
Breite / Durchgang	280mm / 550mm
Länge	1.280mm
Höhe	1.025mm
Masse	70kg
Material	CrNi-Stahl V2A Werkstoff 1.4301, Schliff Korn 320
Kommunikation	RS-485

Modelle

6MTO3AEC	Modul Tonda 3-Arm
6MTO2AEC	Modul Tonda 2-Arm
6MTOOGEC	Modul Tonda Open Gate®

Extras

2P783-N	Übersteig/Unterkriechschutz
2P412-N	Berührungsloser Sensor Start
21699-N	Kartenleser Einbauvorbereitung
8P408-N	Hardwarebedientableau
2K130	Konsole für aufgebaute Böden
21000-N	Ausführung in V4A

Passende Produkte

6IKT1AEC	Ikarus Transpa Motorschwenktür
6IKB1AEC	Ikarus Baden Motorschwenktür
6IKH1AEC	Ikarus Holm Motorschwenktür
21090	Mechanische Gehtür 1000 Acryl
21080	Geländerkonstruktion
2SMA10	Spurteiler Modul Acryl 1000

