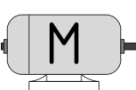


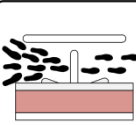

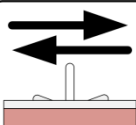







COMPACT DUO PLUS 3-Arm

**Dreiarms-Doppeldreh Sperre
mit integriertem, optional
höhenverstellbarem Standfuß aus
Edelstahl und Haltebügeln**

Besonders geeignet für hochfrequentierte bewachte Zugänge im Außenbereich von Sportplätzen und Freizeiteinrichtungen sowie Freibädern.

 Motorized	 Suitable for outdoor use	 Control unit
 Up to 55P/min	 Communication	 Bidirectional operation
 Changeable parameters	 Energy-efficient	 Low maintenance
 Low noise	 Safety level: 1	

- ✓ Besonders kompakte Bauform
- ✓ Höhenverstellbar
- ✓ Optional INOX mit fixer Höhe
- ✓ Fertig montierte Anlieferung
- ✓ Geräuschfreier Lauf
- ✓ Ein- oder Zweirichtungs-Betrieb
- ✓ Eingangsrichtung änderbar
- ✓ Hoher Personendurchsatz
- ✓ Langlebige Qualität
- ✓ Sichere Personenvereinzelung
- ✓ Integrierte LOGITURN-Steuerung
- ✓ Wartungsfreie Mechanik





Beschreibung

Die motorgetriebene 3-Arm Doppel-drehsperrle COMPACT DUO PLUS mit Design-Haltebügeln und ihrem robusten und wetterfesten pulverbeschichteten Gehäuse mit integriertem höhenverstellbarem Standfuß ist besonders für den Aufbau von Sperren-Batterien an stark frequentierten Zugängen im Außenbereich geeignet.

Kartenleser können mittels optionaler Leserhalter am Gehäuse oder an den Design-Haltebügeln angebaut werden.

Die COMPACT DUO PLUS ist optional auch in Edelstahl-Ausführung mit fixer Höhe sowie als COMPACT DUO ohne Design-Haltebügeln erhältlich.

Eine große Auswahl an Sonderausstattungen erlaubt die Anpassung an individuelle Bedürfnisse.

Anwendungsbereiche

- Sportplätze
- Freibäder
- Freizeiteinrichtungen

Technische Eigenschaften

Betriebsspannung :	230 V ~ 50-60Hz
Verbrauch:	max. 70 VA
Lagertemperatur:	-40°C bis +50°C
Betriebstemperatur :	-20°C bis +50°C
Breite/Durchgang :	610 mm/2x550 mm
Länge :	1.550 mm
Höhe :	1.000 - 1.365 mm
Masse :	90kg
Kommunikation:	potentialfreie Kontakte
Material :	CrNi-Stahl V2A, Werkstoff 1.4301

Ausführungen

6CDP2ADB-H: COMPACT DUO PLUS 2-Arm H-verst.

6CDP3ADB-H: COMPACT DUO PLUS 3-Arm H-verst.

6COD2ADB-H: COMPACT DUO 2-Arm H-verst.

6COD2ADC: COMPACT DUO 2-Arm CrNi

6COD3ADB-H: COMPACT DUO 3-Arm H-verst.

6COD3ADC: COMPACT DUO 3-Arm CrNi

Sonderausstattung

2P783-N: Überstieg/Unterkriechschutz

2P412-N: Berührungsloser Sensorstart

21699-N: Kartenleser Einbauvorbereitung

8P408S-N: Hardwarebedientableau

21000-N: Ausführung in V4A

Passende Produkte

6IKT1AEC: Ikarus Transpa Motorschwenktür

6IKB1AEC: Ikarus Baden Motorschwenktür

6IKH1AEC: Ikarus Holm Motorschwenktür

21090: Mechanische Gehbür 1000 Acryl

21080: Geländerkonstruktion

2SCH10-G: Spurteiler COMPACT HOLM G-1000

